

BIJLAGE - BEWONERS

Buurten en wijken veranderen steeds meer. Bewoners met verschillende achtergronden, met eigen manieren van werken en leven en van leeftijden wonen samen in één buurt. Iedereen heeft zijn eigen woonwensen. Het is belangrijk om hierbij te zorgen dat vraag en aanbod hetzelfde zijn. Het begin hiervoor is informatie. In deze bijlage delen we informatie over onze inwoners.

Inhoud

Inhoud.....	1
INWONERS:	2
INWONERS NAAR LEEFTIJD:	2
HUISHOUDENS:	2
HUISHOUDENS NAAR LEEFTIJD:.....	3
DE INWONERS WIJZIGEN DOOR o.a. MIGRATIE (vertrek vestiging) en GEBOORTE STERFTE: 3	
DE HUISHOUDENS WIJZIGEN DOOR o.a. MIGRATIE (vertrek vestiging) en GEBOORTE STERFTE:.....	3
HET INKOMEN:	3
BIJLAGE: DE TABELLEN EN DEFINITIES	4
INWONERS:.....	4
DE INWONERS WIJZIGEN DOOR o.a. MIGRATIE (vertrek vestiging) en GEBOORTE STERFTE: 4	
DE HUISHOUDENS WIJZIGEN DOOR o.a. MIGRATIE (vertrek vestiging) en GEBOORTE STERFTE:.....	4
HET INKOMEN.....	4
Verschillende definities	4
Inkomensverdeling per groep	4
Hypothek per inkomensgroep (bron: hypothekeer.nl)	4


INWONERS:

In 2020 had de gemeente Schagen 46660 inwoners. Sinds 2015 is het aantal inwoners met 495 toegenomen.



INWONERS NAAR LEEFTIJD:

leeftijd	2013	2014	2015	2016	2017	2018	2019	2020
85 jaar en ouder	855	865	905	960	1000	1070	1087	1136
75-84 jaar	2425	2545	2685	2870	3045	3200	3433	3639
65-74 jaar	5635	5885	6165	6320	6400	6555	6642	6514
55-64 jaar	6710	6545	6530	6495	6585	6660	6687	6702
45-54 jaar	6895	6960	7030	6960	6980	7025	6987	7011
35-44 jaar	6180	5905	5715	5530	5270	5075	4920	4906
25-34 jaar	4350	4285	4290	4250	4230	4230	4293	4310
15-24 jaar	5100	5070	5160	5295	5315	5395	5421	5334
14 jaar en jonger	8085	7890	7685	7505	7320	7165	7077	7108
totaal	4623 5	4595 0	4616 5	4618 5	4614 5	4637 5	4654 7	46660



HUISHOUDENS:

In 2020 telde de gemeente Schagen 20548 huishoudens. Sinds 2015 is het aantal huishoudens met 571 toegenomen.




HUISHOUDENS NAAR LEEFTIJD:


<i>Huishoudens naar leeftijd</i>	2013	2014	2015	2016	2017	2018	2019	2020
85-oo jaar	608	652	670	713	726	796	825	870
75-84 jaar	1773	1838	1949	2045	2172	2260	2419	2541
65-74 jaar	3531	3703	3895	3961	4002	4049	4114	4109
55-64 jaar	3891	3808	3777	3781	3860	3904	3933	3992
45-54 jaar	4006	4060	4110	4101	4086	4099	4094	4044
35-44 jaar	3400	3251	3149	3042	2879	2829	2686	2613
25-34 jaar	2092	2079	2085	2019	2042	2014	2046	2069
15-24 jaar	348	348	342	343	296	325	305	310
00-14 jaar								
totaal	19649	19739	19977	20005	20063	20276	20422	20548

DE INWONERS WIJZIGEN DOOR o.a. MIGRATIE (vertrek | vestiging) en GEBOORTE | STERFTE:

In de jaren 2013 tot 2020 nam het aantal inwoners van de gemeente gemiddeld met 61 inwoners per jaar toe.

**DE HUISHOUDENS WIJZIGEN DOOR o.a. MIGRATIE (vertrek | vestiging) en GEBOORTE | STERFTE:**

In de jaren 2013 tot 2020 nam het aantal huishoudens in de gemeente gemiddeld met 128 huishoudens per jaar toe.

**HET INKOMEN:**

<i>inkomen van huishoudens</i>	
onder of rond sociaal minimum	1028
een laag inkomen	7000
een gemiddeld inkomen	7810
een hoog inkomen	4710
totaal	20548

BIJLAGE: DE TABELLEN EN DEFINITIES

INWONERS:

	2013	2014	2015	2016	2017	2018	2019	2020
<i>aantal</i>								
totaal	46235	45950	46165	46185	46145	46375	46547	46660

DE INWONERS WIJZIGEN DOOR o.a. MIGRATIE (vertrek | vestiging) en GEBOORTE | STERFTE:

<i>verschil t.o.v. voorgaande jaar (inwoners)</i>	2014	2015	2016	2017	2018	2019	2020
	-285	215	20	-40	230	172	113

DE HUISHOUDENS WIJZIGEN DOOR o.a. MIGRATIE (vertrek | vestiging) en GEBOORTE | STERFTE:

<i>verschil t.o.v. voorgaande jaar (huishoudens)</i>	2014	2015	2016	2017	2018	2019	2020
	90	238	28	58	213	146	126

HET INKOMEN

Verschillende definities

Inkomensgrens sociale huurwoning:

2020: €39.055

2021: €40.024

Modaal inkomen 2020: €36.000

2x modaal inkomen 2020: €72.000

Inkomensverdeling per groep

Laag inkomen: lager dan €39.055

Midden inkomen: €39.055 tot €72.000 (= 2x modaal)

Hoog inkomen: €72.000 en hoger

Hypotheek per inkomensgroep (bron: hypotheek.nl)

Laag inkomen: lager dan €172.757 (bruto maandlasten max. €576)

Midden inkomen: €172.757 tot €394.900 (bruto maandlasten max. €1.317)

Hoog inkomen: €394.900 en hoger (bruto maandlasten €1.317 of hoger)